



## OPPVASKMASKINER - har vi importert fra Italia siden 1994

Vi tar inn modeller som er tilpasset våre forhold, slik at kvaliteten på maskinen og vaskeresultat er meget bra, og for at servicebehovet skal være et minimum. Vi har meget gode erfaringer med maskinene, de er betjeningsvennlige og driftssikre.



## OPPVASKMASKINER - har vi importert fra Danmark siden 1971

Alle modeller er av absolutt høyeste kvalitet. De har topp vaskeresultat, de er økonomiske i bruk og har lang holdbarhet!

---

<b>Råd og veiledning</b>	<b>side 2</b>
<b>Små oppvaskmaskiner for 40 x 40 cm kurver</b>	<b>side 3</b>
<b>Underbenk oppvaskmaskiner for 50 x 50 cm kurver</b>	<b>side 4-5</b>
<b>Underbenk oppvaskmaskiner for roterende kurver</b>	<b>side 5</b>
<b>Hette oppvaskmaskiner for 50 x 50 cm kurver</b>	<b>side 6-7</b>
<b>Oppvaskkurver og tilbehør, kurvvogner mm</b>	<b>side 8</b>
<b>Såpe, tørremiddel og rengjøringsmidler</b>	<b>side 9</b>
<b>Oppvaskbenker og stativ for under benk maskiner</b>	<b>side 10</b>
<b>Oppvaskbenker for hette oppvaskmaskiner</b>	<b>side 11</b>
<b>Forspylingsdusjer og avfallsbøtter</b>	<b>side 12</b>
<b>Ryddevogner og trillebord</b>	<b>side 13</b>
<b>Ta kontakt for lagerstatus og leveringstid</b>	

---

**KONTORMASKINER** - oppvaskmaskin for kontorlandskap, spiserom mm

Hvitevaremaskin med fohøyede temperaturer, type Bosch Office, ta kontakt for pris.

**GROVOPPVASKMASKINER** - ta kontakt for egen prisliste.

**VENTILASJONSHETTER FOR OPPVASKMASKINER** - ta kontakt for pris.

---

### VÅR KVALITETSSIKRING

Alle maskiner testkjøres ved vårt verksted og innstilles etter gjeldene krav til temperaturer. Slitasjedeler lagres hos oss i Trondheim.

**Har en ikke "fall til sluk/avløp" under maskinen, bestilles maskin med avløps-/tømmepumpe (kan normalt ikke ettermonteres).**

#### Krav for alle modeller:

- Tilkoblingstrykk vann 2-4 bar
- Max. temperatur på inntaksvann 60 grader C
- VV-tilkobling 3/4" gjenget
- Anbefalt rørdim. Ø-15mm / 1/2"
- Avløpslange medfølger
- Kunden skal opplyse om ønsket strømart

#### Tillegg for alle modeller:

- Støpsel
- Tilkoblingslange for vann
- Montering kan mot tillegg i pris utføres av vår serviceavdeling
- Kunden sørger selv for nødvendig rørlegger- og elektrikerarbeide

Maskinene tilknyttes som regel varmt vann og med tilkoblingslange for gjeldende spesifikasjoner. Monteres reduksjonsventil m/vannfilter foran vanninntak, forlenges magnetventilens levetid.

## RÅD OG VEILEDNING VED BRUK AV STORKJØKKEN OPPVASKMASKINER

*"husk at gode rutiner har ingen hensikt om de kun eksisterer på papiret, alle ansatte bør derfor kjenne og forstå rutinene i oppvasken"*

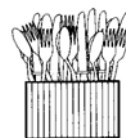
**Storkjøkkenmaskiner har vaskesykluser (vask og skyll) fra 2 minutter eller lengre. Temperaturene for vask og skyll dekontaminerer patogene bakterier. Maskinene har ikke bløtlegging-/forspyleprogram som hjemmemaskiner har, arbeidsoppgaver som forspyling, bløtlegging eller forvask må påregnes. Våre selgere kan informere om de forskjellige maskinenes vaskeresultat.**

**Forspyling:** Større partikler og matrester fjernes fra serviset ved at en spylor skal brukes, evt. bruker gummiskrape / børste. Kaldt eller lunkent vann, max. 35°C Matrester skal ikke inn i maskinen!

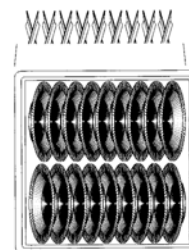
**Bløtlegging:** Oppvaskgodset med inntørkede matrester, kaffebelegg med mer skal bløtlegges. Bruk egnet bløtleggingsmiddel. Kaldt eller lunkent vann, max. 35°C

**Forvask:** Om nødvendig bruk børste for og fjerne belegg. Bruk egnet vaskemiddel. Kaldt eller lunkent vann, max. 35°C

**Bestikk** vaskes alltid to ganger i maskinen. Først liggende i bestikkurv, deretter stående med skaftet ned i bestikkbeger / inndelt kurv. Om nødvendig benyttes litt såpe i hvert bestikk-kammer.



**Tallerkener** vaskes stående i tallerkenkurv, stables slik at vannet fra øvre vaskearm treffer forsiden av tallerkenene.



**Brett** vaskes stående i brettkurv, stables slik at vannet fra øvre vaskearm treffer forsiden av brettene.

**Glass og kopper** vaskes i kopp- og glasskurv med bunnen opp.

**Etter vask:** Oppvaskgodset lufttørkes. Glass og bestikk bør pusses/tørkes med tørr klut mens de er varme. Skift vaskevann når dette er nødvendig, dvs maskinens vasketank tømmer og filteret rengjøres (kommer an på hvor godt det forspyles).

**Ved arbeidets opphør:** Tøm maskinen, rengjør filter og maskinens vasketank og tørk disse, Kontroller vaskearmene og dysene i disse, regelmessig demonteres vaskearmene og dysene rengjøres. La døren stå på gløtt eller hetten åpen (fuktighet gir bakterievekst).

**Velg program med egnet lengde på vaskesyklusen:** Hvis oppvaskgodset ikke er helt rent velges lengre program, eller forspyl, bløtlegg eller forvask bedre.

**Andre faktorer:** Type såpe og tørremiddel, samt dosering av disse. Riktig vanntrykk. Kvalitet og temperatur på tilførselsvannet. Kalk. Vaskearmenes dyser. Steder hvor maskinen benyttes ofte/daglig anbefales regelmessig service, minimum en gang pr. år. Kunden bør selv regelmessig kontrollere temperaturer og vaske maskinen som beskrevet ovenfor.

*"hvis maskinen benyttes til øl-glass, skal ikke annet oppvaskgodset vaskes i samme maskin"*

*"jo tettere en stabler vaskegodset, jo mindre mulighet har vannet til å treffe vaskegodset, stable derfor ikke for tett"*

*"husk at riktig bruk = godt og forskriftsmessig resultat"*

**KROMO - SMÅ OPPVASKMASKINER - for 40 x 40 cm kurver**

**DUPLA:** Mål i mm: B 460 x D 550 x H 715 Luke H 300  
Isolerte modeller / doble vegger for isolering av lyd og varmetap.  
Roterende vaske- og skyllearm oppe og nede (armer i plast utførelse).

Hygieniske løsninger som tank i rf stål med avrundete innvendige hjørner. Sikkerhetsløsninger for dør, vann-nivå og boiler sikkerhetermostat. Filter for vaskepumpen. Innebygget tørremiddel-injektor.



**LUX:** Mål i mm: B 450 x D 530 x H 720 Luke H 300  
Isolerte modeller / doble vegger for isolering av lyd og varmetap.  
Roterende vaske- og skyllearm oppe og nede (armer i rf.stål utførelse).

Hygieniske løsninger som tank i rf stål med avrundete innvendige hjørner. Sikkerhetsløsninger for dør, vann-nivå og boiler sikkerhetermostat. Filter for vaskepumpen. Innebygget tørremiddel-injektor. Avbalansert dør gir mindre slidedeler. Overflatefilter i rf stål.



**EL - Elektronisk betjening** har digital visning av vaske- og skylletemperatur.  
Skylning ved riktig oppnådd temperatur. Energisparing.

**Clean Water** bytter alt vann mellom hver vask, innebygget tørremiddeldispenser, og tømmepumpe. Dette er en optimal løsning ved glassvask.

DUPLA 40 LS	Mekanisk betj. Program 1 (2 min.) Kaldtvannskyll Vaskepumpe 360 W / Pr. syklus 2,5 Ltr Boiler 2800 W / Kapasitet 3,5 Ltr Tank 1850 W / Kapasitet 20 Ltr	Tot. 3,2 kW / 1-fase	Kr 14. 875,-
LUX 40 LS	Mekanisk betj. Program 1 (2 min.) Kaldtvannskyll Vaskepumpe 400 W / Pr. syklus 2,5 Ltr Boiler 2800 W / Kapasitet 4 Ltr Tank 1100 W / Kapasitet 6,5 Ltr	Tot. 3,2 kW / 1-fase	Kr 17. 000,-
LUX 40 EL LS	Elektronisk betj. Program 4 (1/2/3/5 min.) Kaldtvannskyll Vaskepumpe 400 W / Pr. syklus 2,5 Ltr Boiler 2800 W / Kapasitet 4 Ltr Tank 1100 W / Kapasitet 6,5 Ltr	Tot. 3,2 kW / 1-fase	Kr 17. 275,-
LUX 41 EL Clean Water	Elektronisk betj. Program 4 (1/2/3/5 min.) Vaskepumpe 260 W / Pr. syklus 3Ltr Boiler 2800 W / Kapasitet 4 Ltr Tank 400 W / Kapasitet 3 Ltr	Tot. 3,2 kW / 1-fase	Kr 21. 250,-

**TILVALG FOR DUPLA OG LUX (er standard / inklusive på noen av modellene)**

PS	Tømmepumpe	Kr 1. 530,-
INNTAKSSLANGE	Tilkoblingsslange for vann, 3/4" gjenget	Kr 295,-
KURVER	Leveres med: 2 kopp-/glass, 1 fatstativ, 1 bestikksylinder Ekstra kurver:	
C121	Kopp-/glasskurv 40 x 40 cm	Kr 442,-

**PÅ FORESPØRSEL (er standard / inklusive på noen av modellene)**

D	Avkalkningsenhet (vannmykner)
DDE	Tørremiddel dispenser i front
PS+DDE	Tømmepumpe + tørremiddel dispenser i front
TS	Thermostop energisparing
XP	Ekstra kraftig effekt, ved vann under 50°C
PAP	Ekstra kraftig Pumpe ved lavt vanntrykk

**KROMO - "UNDER BENK" OPPVASKMASKINER - for 50 x 50 cm kurver**

**DUPLA:** Mål i mm: B 600 x D 610 x H 850 Luke H 330  
Isolerte modeller / doble vegger for isolering av lyd og varmetap.  
Roterende vaske- og skyllearm oppe og nede (armer i rf.stål utførelse).

Hygieniske løsninger som tank i rf stål med avrundete innvendige hjørner. Sikkerhetsløsninger for dør, vann-nivå og boiler sikkerhethermostat. Filter for vaskepumpen. Innebygget tørremiddel-injektor.



**LUX:** Mål i mm: B 600 x D 610 x H 850 Luke H 330  
Isolerte modeller / doble vegger for isolering av lyd og varmetap.  
Roterende vaske- og skyllearm oppe og nede (armer i rf.stål utførelse).

Hygieniske løsninger som tank i rf stål med avrundete innvendige hjørner. Sikkerhetsløsninger for dør, vann-nivå og boiler sikkerhethermostat. Filter for vaskepumpen. Innebygget tørremiddel-injektor. Avbalansert dør gir mindre slitedeler. Overflate-filter i rf stål. Tar Gastronorm 1/1 brett.



**EL - Elektronisk betjening** har digital visning av vaske- og skylletemperatur. Skylling ved riktig oppnådd temperatur. Energisparing.

**Plus** gir konstant temperatur og trykk for skylleprosessen, pumpe fra skylletanken, er ikke avhengig av vanntrykket inn til maskinen, gir et meget godt skyllerresultat.

**Clean Water** bytter alt vann mellom hver vask, innebygget tørremiddeldispenser, og tømmepumpe. Dette er en optimal løsning ved glassvask.

**Cutlery** er spesielt utviklet for vasking av bestikk.

DUPLA 50 Mono	Mekanisk betj. Program 2 (2/3 min.)	Tot. 3,3 kW / 1-fase	Kr 17. 850,-
DUPLA 50	Mekanisk betj. Program 2 (2/3 min.)	Tot. 5 kW / 3-fase	Kr 19. 125,-
LUX 60	Mekanisk betj. Program 2 (2/3 min.)	Tot. 5,1 kW / 3-fase	Kr 20. 825,-
LUX 60 EL	Elektronisk betj. Program 4 (1/2/3/5 min.)	Tot. 6,6 kW / 3-fase	Kr 21. 250,-
LUX 60 EL Plus	Elektronisk betj. Program 4 (1/2/3/5 min.)	Tot. 6,6 kW / 3-fase	Kr 22. 950,-
LUX 61 EL Clean Water	Elektronisk betj. Program 4 (1/2/3/5 min.)	Tot. 6,6 kW / 3-fase	Kr 25. 500,-
LUX 71 EL Plus Cutlery	Elektronisk betj. Program 1 (20 min.)	Tot. 5,5 kW / 3-fase	Kr 29. 750,-

Modell	Dupla 50 Mono og Dupla 50	Lux 60 og Lux 60 EL	Lux 61 EL Clean Water
Vaskepumpe	500 W / Pr. syklus 3 Ltr	560 W / Pr. syklus 3 Ltr	540 W / Pr. syklus 8 Ltr
Boiler	2800 / 4500 W / Kapasitet 6 Ltr	4500 / 6000 W / Kapasitet 6 Ltr	6000 W / Kapasitet 6 Ltr
Tank	2700 W / Kapasitet 26 Ltr	2700 W / Kapasitet 17 Ltr	400 W / Kapasitet 8 Ltr

**TILVALG FOR DUPLA OG LUX (er standard / inklusive på noen av modellene)**

PS	Tømmepumpe	Kr 1. 530,-
INNTAKSSLANGE	Tilkoblingsslange for vann, 3/4" gjenget	Kr 295,-
STATIV	Stativ i rf. stål. høyde 50 cm. Gir bedre arbeidshøyde!	Kr 2. 550,-
KURVER	Leveres med: 1 kopp-/glass, 1 tallerken, 1 bestikksylinder, se side 8	

**PÅ FORESPØRSEL (er standard / inklusive på noen av modellene)**

D	Avkalkningsenhet (vannmykner)
DDE	Tørremiddel dispenser i front
PS+DDE	Tømmepumpe + tørremiddel dispenser i front
TS	Thermostop energisparing
XP	Ekstra kraftig effekt, ved vann under 50°C
PAP	Ekstra kraftig pumpe ved lavt vanntrykk



Stativ under maskinen

**KEN - "UNDER BENK" OPPVASKMASKINER - for 50 x 50 cm kurver og for roterende kurver**

**KEN 330:** Mål i mm: B 575 x D 600 x H 830 Luke H 330

For 50 x 50 cm kurver.

Roterende vaske- og skyllearm oppe og nede (armer i rf.stål utførelse).

Lukelås under vask. 2 vaskefiltre (overflate og pumpe)

Innebygget tørremiddel-injektor. Innebygget tømmepumpe.

Lydnivå : 63,5db (std. uisolert utgave), isolert utgave 61db.



**KEN 930:** Mål i mm: B 650 x D 658 x H 825 Luke H 303

For roterende kurver 46 cm. Faste vaske- og skyllearmer (armer i rf.stål utførelse).

2 vaskefiltre (overflate og pumpe)

Innebygget tørremiddel-injektor. Lydnivå : 62,5db

**KEN 930 er en usedvanlig robust og effektiv oppvaskmaskin med markedets mest driftssikre system:**

**faste vaske- og skyllearmer og roterende kurver.**

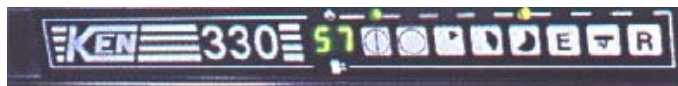
**Uten sammenligning garantert det beste vaskeresultat.**

**Kvalitetsløsninger i alle ledd gir lang holdbarhet.**

**Elektronisk betjening med digital diagnosemodul (begge modeller):**

Toppmontert 330 og sidemontert 930, lett tilgjengelig.

Sikrer et optimalt resultat for hver vask. Angir hvor i vaskesyklusen maskinen er, angir løpende skyllevannstemperaturen, samt en rekke overvåkings- og kontroll-funksjoner. Informerer om driftsfeil. Vaskeprogrammene kan kundetilpasses.



KEN 330 - 8180001	Elektronisk betj. Program 3 (2/4/6 min.)	Tot. 6,6 kW / 3-fase	Kr 35.000,-
KEN 930 - 8180002	Elektronisk betj. Program 3 (2/4/6 min.)	Tot. 6,6 kW / 3-fase	Kr 35.000,-

Liter vann pr. vaskesyklus for 330: 3,5 Ltr for 930: 5 Ltr

Boiler 6000 W / Kapasitet 9 Ltr

Tank 6000 W / Kapasitet 20 Ltr

**TILVALG**

<b>INNTAKSSLANGE</b>	Tilkoblingsslange for vann, 3/4" gjenget	Kr 295,-
8200334 for 930	Tømmepumpe	Kr 5.505,-
8300354 for 330	Automatisk bytte av alt vann mellom hver vaskesyklus	Kr 2.962,-
8200151 for 330	Isolering (isolerte sideplater) bredde på maskin blir 595mm	Kr 3.165,-
8200308 for 330	Ekstra kraftig pumpe ved lavt vanntrykk + 3000W	Kr 5.340,-
8200323 for 930	Ekstra kraftig pumpe ved lavt vanntrykk + 3000W	Kr 5.174,-
8200309 for 330	Aqua Stop, hvis maskinen plasseres i rom uten sluk i gulv	Kr 4.662,-
8200311 for 330	Dampkondensator (damp/vann går i avløpet)	Kr 6.520,-
8200339 for 930	Dampkondensator (damp/vann går i avløpet)	Kr 6.505,-
8200312 for 330	Lys inne i maskinen	Kr 798,-
8200313 for 330 / 930	Rustfrie skylledyser	Kr 1.119,-
8200152 for 330	Stativ i rf. stål. / rørunderbord høyde 45cm. Gir bedre arbeidshøyde!	Kr 2.330,-
8200302 for 330	Plater 3 sider for stativet	Kr 3.129,-
8200303 for 330	Plater 3 sider for stativet + skinner for 3 oppvaskkurver	Kr 2.395,-
9500001 for 930	Stativ i rf.stål / rørunderbord. Gir bedre arbeidshøyde!	Kr 2.556,-
8200336 for 930	Underskap. Gir bedre arbeidshøyde!	Kr 3.865,-

**Oppvaskkurver for KEN 330, se side 8****Oppvaskkurver for KEN 930:**

8300003 Kopp-/Glass-/Bestikkurv Kr 500,-

Rominndelinger for kopp-/glasskurv, flere alternative størrelser Kr 595,-

8300008 Bestikknnett for kopp-/glasskurven Kr 340,-



8300001 Kurv til alminnelige tallerkenerer Kr 1.295,-

8300002 Kurv til grilltallerkenerer +2 bestikkbegere Kr 1.870,-

8300011 Kurv til 6 brett Kr 1.345,-

8300012 Kurv til 9 brett Kr 1.525,-

**PÅ FORESPØRSEL:** Modeller til båt, avkalkningsenhet (vannmykner), utsuging for ventilasjon, dosering.

**KROMO - "HETTE" OPPVASKMASKINER - for 50 x 50 cm kurver****HOOD:**

Mål i mm:  
 B 650 (nerdel) 720 (overdel)  
 D 730 x H 1450 (lukket) 1880 (åpen)  
 Luke H 400



Isolerte modeller / doble vegger for isolering av lyd og varmetap (ikke 800, 110)  
 Roterende vaske- og skyllearm oppe og nede (armer i rf.stål utførelse).  
 Starter ved hettesenkning.  
 Tilknyttes benker i rett linje, eller i hjørne.

Hygieniske løsninger som tank i rf stål med avrundete innvendige hjørner og selvrensende pumper. Antidrypp takpanel, hetteåpnings-sikkerhetsbryter, 2 sikkerhets-thermostater. Innebygget tørremiddelinjektor. Overflate-filter for tank (tilvalg for 800). Tar Gastronorm 1/1 brett.

**Mekanisk betjening** har display med termometere for vaske- og skylletemperatur.

**EL - Elektronisk betjening** har digital visning av vaske- og skylletemperatur. Skylling ved riktig oppnådd temperatur. Energisparing. Ekstra kraftig pumpe.

**Plus** gir konstant temperatur og trykk for skylleprosessen, pumpe fra skylletanken, er ikke avhengig av vanntrykket inn til maskinen, gir et meget godt skyllerresultat.

**Lift** har automatisk hetteløft ved vaskesyklusens slutt.



HOOD 800	Mekanisk betj. Program 1 (1,5/ min.)	Tot. 6,9 kW	Kr 28. 900,-
HOOD 110	Mekanisk betj. Program 2 (1/2 min.)	Tot. 7,2 kW	Kr 32. 725,-
HOOD 110-I	Mekanisk betj. Program 3 (1/2/3 min.)	Tot. 10,2 kW	Kr 35. 700,-
HOOD 130	Mekanisk betj. Program 3 (50/100/150 sek.)	Tot. 10,5 kW	Kr 38. 250,-
HOOD 130 EL	Elektronisk betj. Program 4 (50/100/150/300 sek.)	Tot. 10,5 kW	Kr 39. 100,-
HOOD 130 EL Plus	Elektronisk betj. Program 4 (50/100/150/300 sek.)	Tot. 10,5 kW	Kr 40. 800,-
HOOD 130 EL Lift	Elektronisk betj. Program 4 (50/100/150/300 sek.)	Tot. 10,5 kW	Kr 46. 750,-

Modell	800:	110:	110-1:	Hood 130, 130 EL, 130 EL Plus og 130 EL Lift
Vaskepumpe	900 / 1120 / 1120 W	Pr. syklus 4 Ltr	1500 W / Pr. syklus 4 Ltr	
Boiler	6000 / 6000 / 9000 W	Kapasitet 10 Ltr	9000 W / Kapasitet 10 Ltr (Plus 14 Ltr)	
Tank	2700 / 2700 / 2700 W	Kapasitet 32 Ltr	2700 W / Kapasitet 42 Ltr	

**TILVALG FOR HOOD**

PS	Tømmepumpe	Kr 2. 380,-
INNTAKSSLANGE	Tilkoblingslange for vann, 3/4" gjenget	Kr 295,-
KURVER	Leveres med: 1 kopp/glass, 2 tallerken, 2 bestikksylindere, se side 8	

**TILVALG PÅ FORESPØRSEL (er standard / inklusive på noen av modellene)**

D	Avkalkningsenhet (vannmykner)
DDE	Tørremiddel dispenser i front
PS+DDE	Tømmepumpe + tørremiddel dispenser i front
TS	Thermostop energisparing
XP	Ekstra kraftig effekt, ved vann under 50°C
PAP	Ekstra kraftig pumpe ved lavt vanntrykk (standard for Plus)
HACCP	Datasystem

**KEN - "HETTE" OPPVASKMASKINER - for 50 x 50 cm kurver****KEN 411:**

Mål i mm:  
 B 650 (nerdel)  
 D 790 x H 1425 (lukket) 1825 (åpen)  
 Luke H 400

**HØYESTE KVALITET!****TOPP VASKERESULTAT!****LANG HOLDBARHET!****MEGET ØKONOMISK I BRUK!**

Roterende vaske- og skyllearm oppe og nede (armer i rf.stål utførelse).  
 Hetteås under vask. 2 vaskefiltre (overflate og pumpe).  
 Innebygget tørremiddeltank (6 Ltr) med doseringspumpe.  
 Lydnivå : 62,5 db  
 Isolert kunststoffhette, tett 4 sider.

**Starter ved hettesenking, automatisk hetteløft.****Elektronisk betjening med oppvask - computer**

Sikrer et optimalt resultat for hver vask. Overvåker konstant de funksjoner som er av avgjørende betydning for det perfekte oppvaskeresultatet. Alt kontrollert og styrt av computeren som også gir klarsignal for programstart når vaske-temperaturen er korrekt, angir hvor langt maskinen er i programmet, angir skylletemperaturen under hele skylleprosessen, angir antall kjøring og driftstimer for kontroll av såpe- og tørremiddelforbruk. Ved hjelp av tallkode i displayet opplyser den om for eksempel manglende såpe, skyllemiddel må påfylles, for dårlig vanntykk, for dårlig oppvarmingseffekt og ved driftsstopp feilsøker den og angir feilkode som gir service teknikeren vesentlig informasjon for å kunne lokalisere årsaken og raskt få maskinen i drift igjen. Vaskeprogrammene kan kundetilpasses.



KEN 411 - 8180989	Elektronisk betj. Program 3 (2/3/5 min.)	Tot. 9,9 kW / 3-fase	Kr 57. 500,-
KEN 411 - 8180987	Elektronisk betj. Program 3 (2/3/5 min.) Inklusive tømmepumpe	Tot. 9,9 kW / 3-fase	Kr 63. 700,-
	Liter vann pr. vaskesyklus er 3,5 Ltr		
	Boiler 9000 W / Kapasitet 9 Ltr		
	Tank 9000 W / Kapasitet 20 Ltr		

**TILVALG**

INNTAKSSLANGE	Tilkoblingslange for vann, 3/4" gjenget	Kr 295,-
KURVER	Oppvaskkurver, se side 8	
8200124	Løst betjeningspanel for vegg / benk (beslag og 4m ledning)	Kr 2. 815,-
8200298	Dampkondensator (damp/vann går i avløpet), høyre side	Kr 6. 377,-
8200299	Dampkondensator (damp/vann går i avløpet), venstre side	Kr 6. 377,-
8200344	Automatisk hettelukking	Kr 3. 360,-
8200025	Avtrekkstuss for tilknytting til ventilasjon Ø12,5cm, høyre side	Kr 4. 252,-
8200147	Avtrekkstuss for tilknytting til ventilasjon Ø12,5cm, venstre side	Kr 4. 252,-
8200027	Damphette høyre side, monteres i vegg, inkl avtrekkstuss høyre	Kr 16. 452,-
8200148	Damphette venstre side, monteres i vegg, inkl avtrekkstuss venstre	Kr 14. 620,-

**PÅ FORESPØRSEL:** Modeller til båt, avkalkningsenhet (vannmykner)

Leveres med blå hette. Alternativer: grå, grønn eller gul.

**OPPASKKURVER 50 x 50 CM** (farge kan avvike fra bildene)

Bestikkurv	"Små masker"	RBASEPO	Kr	149,-
Kopp- og glasskurv	"Store masker"	RBASE	Kr	149,-
Tallerkenkurv	"Med pinner"	RBASEPV	Kr	149,-
Brettkurv	"Med pinner", åpen 1 side	RBASEVA	Kr	149,-

**OPPASKKURVER MED INNDELING FOR GLASS OG STETTEGLASS**

Ta mål av dine glass og ta kontakt for priser!

**OPPASKKURVER 40 x 40 CM** se side 3

**46 x 46 CM for KEN 930** se side 5



"Husk at bestikk skal vaskes 2 ganger: -først liggende - deretter stående!"




Bestikkurv "8 - roms" 1406 / RCEST08 Kr 149,-

Bestikkbeger 1403 / RCEST01B Kr 35,-

Bestikksylinder 1402 Kr 35,-




Bestikkbakke "4 - roms" 1/1 GN 1405 / RCEST04 Kr 75,-



Spillbakke for 50 x 50 oppvaskkurver 03231010 - Rupro Kr 650,-



Geiderseksjon for 3 oppvaskkurver for underhylle / benk 55x56x56 cm 03050100 - Rupro Kr 2.020,-



Innleveringshylle 60cm, skråstilt, drenering 03070600 - Rupro Kr 1.737,-

Innleveringshylle 110cm, skråstilt, drenering 03071100 - Rupro Kr 2.082,-

Innleveringshylle 160cm, skråstilt, drenering 03071600 - Rupro Kr 2.513,-

Veggskinne Lengde 70 cm 03077200 - Rupro Kr 221,-

Lengde 120 cm 03077210 - Rupro Kr 271,-

Lengde 160 cm 03077220 - Rupro Kr 357,-

Veggkonsoll / hylleknekt 03072650 - Rupro Kr 566,-



Kurvogn for 7 oppvaskkurver, avstand 18 cm, rf.stål

55x54x141 cm Vega50x50 - Rocam Relly Kr 3.500,-

Tillegg for låsbare hjul, 2 stk RF- Rocam Relly Kr 250,-

Tralle for oppvaskkurver 52x52x96cm Bacco50x50 - Rocam Relly Kr 2.450,-

Begge modellene leveres flatpakket

**VI LEVERER OGSÅ:** tallerkenkassetter for lagring og transport

**OPPVASKPULVER / SÅPE, TØRREMIDDEL, BLØTLEGGINGSMIDDEL, AVKALKNINGSMIDDEL OG RENGJØRINGSMIDLER FRA ECOLAB****OPPVASKMIDDELL / SÅPE**

Benytt alltid maskinoppvaskmiddel beregnet for storhusholdningsmaskiner, en skal ikke benytte midler beregnet for husholdningsmaskiner. Ønskes system for dosering av såpe, skal en kontakte såpeleverandører som monterer slike system.

SOILAX D oppvaskpulver	1 x 2,4 kg 6 stk = 10 % rabatt	HE-2	Kr 159,-
Trump Extra flytende	1 x 5 liter 3 stk = 10 % rabatt	HE-1	Kr 289,-

**TØRREMIDDEL**

Oppvaskmaskiner for storhusholdning tar normalt automatisk inn tørremiddel og doserer selv. Enten via en slange som er plassert i bakkant av maskinen, eller via egen beholder i front av maskinen.

Toprinse Jet NR tørremiddel	1 x 5 liter 2 stk = 10 % rabatt	HE-3	Kr 579,-
-----------------------------	------------------------------------	------	----------

**AVKALKNINGSMIDDEL**

For avkalkning av oppvaskmaskiner.

LIME-A-WAY Extra avkalkningsmiddel	1 x 5 liter 2 stk = 10 % rabatt	HE-4	Kr 389,-
------------------------------------	------------------------------------	------	----------

**BLØTLEGGINGSMIDDEL**

Rengjøringsmiddel spesielt beregnet for bløtlegging av misfarget porselen, plast, termos, kaffekanner, rustfritt stål mm

Fjerner effektivt belegg av stivelse, eggehvite og kaffe mm.

DIP IT Plus rensapulver	1 x 2,4 kg 6 stk = 10 % rabatt	HE-6	Kr 234,-
-------------------------	-----------------------------------	------	----------

**RENGJØRINGSMIDDEL**

Rengjøringsmiddel for kjøkken og bad: fliser, ovn, kjøleskap, oppvaskbenk, vindu, speil osv..

Spray Cleaner rengjøringspray	1 x 500 ml 12 stk = 10 % rabatt	HE-5	Kr 59,-
-------------------------------	------------------------------------	------	---------

**RENGJØRINGS- OG BESKYTTELSESMIDDEL FOR RUSTFRITT STÅL**

Olje som rengjør, pleier og beskytter. Fjerner skitt uten og ripe, danner en beskyttende hinne.

Sprut på tørr flate og poleres inn.

Chromol stål/metallglans	1 x 750 ml 12 stk = 10 % rabatt	HE-7	Kr 59,-
Spraypistol for Medallion		HE-8	Kr 25,-

**VI LAGERFØRER OGSÅ RENSEMIDDEL OG AVKALKNINGSMIDDEL FOR KAFFETRAKTERE OG OVNER**

**STATIV - FOR OPPVASKMASKIN**

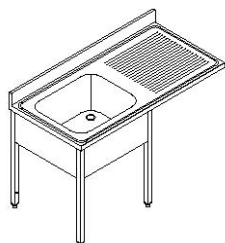
Stativ i rf. stål. høyde 50 cm. Kromo  
Gir bedre arbeidshøyde for under benk maskiner

Kr 2.550,-

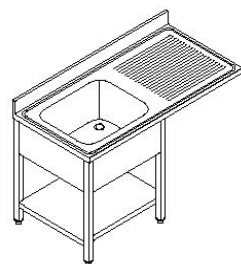
*Avviker noe fra bildet*

**OPPVASKBENKER - OPPVASKMASKINEN Plasseres under benken**

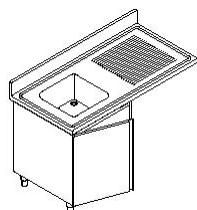
Rf. stål. Oppbrett 10cm i bakkant. Avrenning en side. Kummer med overløpsrør. Ilsa



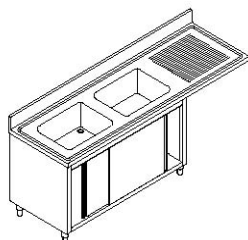
*Åpen type*



*Underhylle*

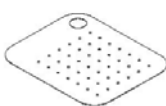
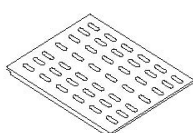


*Hengslet dør*



*Skyvedører*

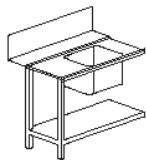
	L:120 x D:70 cm 1 kumme 50x50x30cm	LGLN0001	Kr 6.814,-
	L:140 x D:70 cm 1 kumme 60x50x32cm	LGLN0002	Kr 7.400,-
	L:120 x D:70 cm 1 kumme 50x50x30cm	LGLN0003	Kr 6.814,-
	L:140 x D:70 cm 1 kumme 60x50x32cm	LGLN0004	Kr 7.400,-
	L:160 x D:70 cm 2 kummer 40x50x25cm	LGLN0005	Kr 9.373,-
	L:180 x D:70 cm 2 kummer 50x50x30cm	LGLN0006	Kr 9.902,-
	L:200 x D:70 cm 2 kummer 60x50x32cm	LGLN0007	Kr 10.448,-
	L:160 x D:70 cm 2 kummer 40x50x25cm	LGLN0008	Kr 9.373,-
	L:180 x D:70 cm 2 kummer 50x50x30cm	LGLN0009	Kr 9.902,-
	L:200 x D:70 cm 2 kummer 60x50x32cm	LGLN0010	Kr 10.448,-
	L:120 x D:70 cm 1 kumme 50x50x30cm	LGLN0011	Kr 7.418,-
	L:140 x D:70 cm 1 kumme 60x50x32cm	LGLN0012	Kr 7.849,-
	L:120 x D:70 cm 1 kumme 50x50x30cm	LGLN0013	Kr 7.418,-
	L:140 x D:70 cm 1 kumme 60x50x32cm	LGLN0014	Kr 7.849,-
	L:160 x D:70 cm 2 kummer 40x50x25cm	LGLN0015	Kr 9.827,-
	L:180 x D:70 cm 2 kummer 50x50x30cm	LGLN0016	Kr 10.350,-
	L:200 x D:70 cm 2 kummer 60x50x32cm	LGLN0017	Kr 10.902,-
	L:160 x D:70 cm 2 kummer 40x50x25cm	LGLN0018	Kr 9.827,-
	L:180 x D:70 cm 2 kummer 50x50x30cm	LGLN0019	Kr 10.350,-
	L:200 x D:70 cm 2 kummer 60x50x32cm	LGLN0020	Kr 10.902,-
	L:120 x D:70 cm 1 kumme 50x50x30cm	LLPB0001	Kr 11.132,-
	L:120 x D:70 cm 1 kumme 50x50x30cm	LLPB0002	Kr 11.132,-
	L:140 x D:70 cm 1 kumme 60x50x32cm	LFLA0001	Kr 11.839,-
	L:140 x D:70 cm 1 kumme 60x50x32cm	LFLA0002	Kr 11.839,-
	L:160 x D:70 cm 2 kummer 40x50x25cm	LFLA0003	Kr 12.535,-
	L:180 x D:70 cm 2 kummer 50x50x30cm	LFLA0005	Kr 13.225,-
	L:200 x D:70 cm 2 kummer 60x50x32cm	LFLA0007	Kr 13.921,-
	L:160 x D:70 cm 2 kummer 40x50x25cm	LFLA0004	Kr 12.535,-
	L:180 x D:70 cm 2 kummer 50x50x30cm	LFLA0006	Kr 13.225,-
	L:200 x D:70 cm 2 kummer 60x50x32cm	LFLA0008	Kr 13.921,-

**TILVALG**

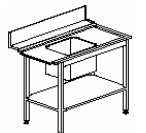
Avrenningsplate, legges over kumme - perforert - 40x50cm	Kr 1.478,-
Bunnplate (sil) for kumme - 40x50cm - høyre og venstre mod.	Kr 480,-
Bunnplate (sil) for kumme - 60x50cm - høyre og venstre mod.	Kr 782,-
Bunnplate (sil) for kumme - 40x40cm - passer høyre og venstre	Kr 374,-
Bunnplate (sil) for kumme - 50x50cm - passer høyre og venstre	Kr 679,-
Overløpsrør (sil) for kumme - Perforert H:33cm	Kr 679,-

**UTSLAGSVASK.** Henges på vegg før innbenken. Fabrikat Rupro

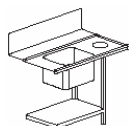
Kombinert hånd- og utslagsvask 45x33,5x24,5 cm 03038330 - Rupro Kr 2.217,-

**INNBenKER OG UTBenKER FOR HETTEMASKINER.** Tilpasset Kromo hettemaskiner. Fabrikat Kromo Rf.stål. 1 kumme 50x40x30(h)cm, spyleplate, glidespor for 50x50cm oppvaskkurv, underhyll

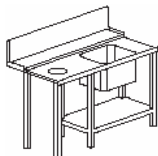
Innbenk L:120 x D:73 cm 2 bein venstre K5-SX Kr 7.225,-  
Innbenk L:120 x D:73 cm 2 bein høyre K5-DX Kr 7.225,-



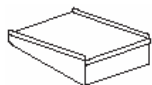
Innbenk L:120 x D:73 cm 4 bein venstre K55-SX Kr 9.775,-  
Innbenk L:120 x D:73 cm 4 bein høyre K55-DX Kr 9.775,-



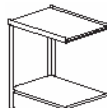
Innbenk L:120 x D:73 cm 2 bein venstre K5F-SX Kr 7.650,-  
Innbenk L:120 x D:73 cm 2 bein høyre K5F-DX Kr 7.650,-



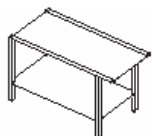
Innbenk L:150 x D:73 cm 6 bein venstre K8-SX Kr 11.900,-  
Innbenk L:150 x D:73 cm 6 bein høyre K8-DX Kr 11.900,-  
Innbenk L:180 x D:73 cm 6 bein venstre K9-SX Kr 13.600,-  
Innbenk L:180 x D:73 cm 6 bein høyre K9-DX Kr 13.600,-  
Skraphull / søppelnedkast og plass for avfallsbeholder



Utbenk L: 60x D:51cm Hengende plate K2M Kr 1.870,-



Utbenk L: 65 x D:51 cm 2 bein K4/65 Kr 2.380,-  
Utbenk L: 70 x D:51 cm 2 bein K4/70B Kr 2.720,-  
Utbenk L:120 x D:51 cm 2 bein K4/120B Kr 3.400,-



Utbenk L:100 x D:60 cm 4 bein K4/A Kr 4.420,-  
Utbenk L:120 x D:60 cm 4 bein K4/B Kr 5.270,-



Utbenk L:110 x D:65 cm 4 bein, rullebane K19/1 Kr 8.500,-  
Utbenk L:160 x D:65 cm 4 bein, rullebane K19/1A Kr 11.050,-

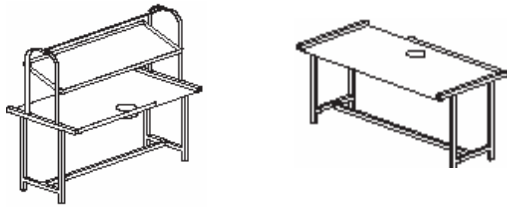
**INNBenKER OG UTBenKER FOR HETTEMASKINER AV ANDRE FABRIKATER**

Tilpasses den aktuelle maskinen

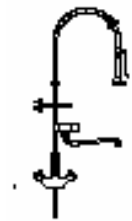
Leveres i forskjellige lengder, med forskjellige kummestørrelser

Vi kan også levere inn- og utbenker som kabinett med skyvedører

Vi trenger opplysninger om deres maskin, ta kontakt for priser

**SORTERING, BORD OG HYLLE**

Flere varianter kan leveres. Pris på forespørsel.

**TILBEHØR****FORSPYLEDUSJ**

AL0012 - Ilsa

Kr 3. 171,-

To-greps blandebatteri med svingbar tut og fleksibel forspyledusj.  
Benkmodell med etthulls gjennomføring i benk, 2,6cm.  
Høy utførelse for passering av oppvaskkurver.  
Anbefalt trykk max 5 bar.  
Vanstrykket for dusjhodet bør alltid stenges når denne ikke er i bruk.

**FORSPYLEDUSJ**

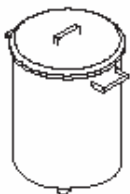
K1HR - Kromo

Kr 2. 805,-

To-greps blandebatteri med svingbar tut og fleksibel forspyledusj.  
Benkmodell med etthulls gjennomføring i benk, 2,6cm.  
Høy utførelse for passering av oppvaskkurver.  
Anbefalt trykk max 5 bar.  
Vanstrykket for dusjhodet bør alltid stenges når denne ikke er i bruk.

Vi leverer også modeller med 2 grep, veggmodeller etc.

[Ta kontakt for egen prisliste for forspyledusjer, berøringsfrie armaturer mm](#)

**AVFALLSBØTTE / SØPPELBØTTE** - På hjul m/ lokk, rf.stål

Ø:38 x H: 60,5cm  
Ø:46 x H: 68,5cm

CPR0001 - Ilsa  
CPR0002 - Ilsa

Kr 2. 776,-  
Kr 3. 430,-

**AVFALLSBØTTE / SØPPELBØTTE** - Modell m/ fotpedal, rf.stål

Ø:38 x H: 60,5cm  
Ø:46 x H: 68,5cm

CPR0003 - Ilsa  
CPR0004 - Ilsa

Kr 3. 666,-  
Kr 4. 839,-

[Ønskes pris på avfallsstativer, ta kontakt for egen prisliste.](#)

**RYDDEVOGNER OG TRILLEBORD****RYDDEVOGN** - Med beholder

2 plan ryddevogn for servering o.l.

Tilpasset 1 stk oppvaskkurv pr. plan, samt avsettingsplass

1 eller 2 beholdere med 15 cm høye kanter, avtapping

105 B x 55 D x 78 H cm

Beholder øverste plan, hylle under

Dragone 1/V - Rocam Relly

Kr 5. 200,-

Beholdere begge plan

Dragone 2/V - Rocam Relly

Kr 6. 560,-

Leveres flatpakket

**RYDDEVOGN** - Helsveiset rf.stål, tilpasset oppvaskkurver

Tilpasset 1 stk oppvaskkurv pr. plan, samt avsettingsplass

Kraftige hjul, 2 stk låsbare hjul, "støtfangere", forsterkede hylleplan,

"støydempende materiale" for hvert plan

2-plan 112 x 55 x 98 cm

Dragone Rinf - Rocam Relly

Kr 6. 630,-

Ferdig montert (helsveiset)

**RYDDEVOGN** - Helsveiset rf.stål, tilpasset oppvaskkurver

Tilpasset 1 stk oppvaskkurv pr. plan, samt avsettingsplass

Kraftige hjul, 2 stk låsbare hjul, "støtfangere", forsterkede hylleplan,

"støydempende materiale" for hvert plan

3-plan 112 x 55 x 115 cm

Cherre Rinf - Rocam Relly

Kr 7. 970,-

Ferdig montert (helsveiset)

**TRILLEBORD** - Rf.stål, med 2 stk låsbare hjul

Pressede hylleplan, "støydempende materiale" og "støtfangere"

2-plan 85 x 52 x 94 cm

Dragone PS/80+RF - Rocam Relly

Kr 4. 110,-

2-plan 105 x 52 x 94 cm

Dragone PS/100+RF - Rocam Relly

Kr 5. 450,-

Leveres flatpakket

**TRILLEBORD** - Rf.stål, med 2 stk låsbare hjul

Pressede hylleplan, "støydempende materiale" og "støtfangere"

3-plan 85 x 52 x 111cm

Cherre PS/80+ RF - Rocam Relly

Kr 5. 320,-

3-plan 105 x 52 x 111cm

Cherre PS/100+ RF - Rocam Relly

Kr 5. 850,-

Leveres flatpakket

**BØTTE / BEHOLDER** - Rf.stål, hektes på ryddevogn / trillebord

For søppel / avfall / bestikk

54x29x20cm

C/IN - Rocam Relly

Kr 1. 600,-