



GROVOPPVASKMASKINER - har vi importet fra Italia siden 1994

Vi tar inn modeller som er tilpasset våre forhold, slik at kvaliteten på maskinen og vaske-resultat er meget bra, og for at servicebehovet skal være et minimum. Vi har meget gode erfaringer med maskinene, de er betjeningsvennlige og driftssikre.

Kromo leverer mindre kombinerte oppvask- / grovoppvaskmaskiner og større rene grovoppvaskmaskiner, samt granulatk-maskiner. De største modellene er kraftige maskiner med sterk pumpe (2 stk. pumper) og har i tillegg stor åpningshøyde. De mest påkostede maskinene har vaske- og skyllearmer med minimale slidedeler, pressede kammer med avrundete kanter/hjørner, filter i rf.stål, de er isolerte for mindre støy og varmetap.

EL - Elektronisk betjening har digital visning av vaske- og skylletemperatur. Skylling ved riktig oppnådd temperatur. Energisparing.

Plus gir konstant temperatur og trykk for skylleprosessen, pumpe fra skylletanken, er ikke avhengig av vanntrykket inn til maskinen, gir et meget godt skylleresultat.

Granulat systemet er basert på plastgranulater, vann og såpe.

MODELLER: KURVSTØRRELSE: ÅPNINGSHØYDE PÅ LUKE:

Kombinerte oppvask- / grovoppvaskmaskiner:

| | | | |
|------------|-----------|-------|---------------|
| KP70E | 500x500mm | 390mm | side 2 |
| KP85E Plus | 610x500mm | 450mm | side 2 |
| KP130E | 500x500mm | 410mm | side 3 |

Grovoppvaskmaskiner:

| | | | |
|--------|------------|-------|---------------|
| KP151E | 660x550mm | 810mm | side 3 |
| KP202E | 700x700mm | 650mm | side 4 |
| KP302E | 850x725mm | 650mm | side 4 |
| KP402E | 1350x725mm | 810mm | side 5 |

Tilbehør: **side 6**

Granulat grovoppvaskmaskiner:

| | | | |
|------------|-----------|-------|---------------|
| GR300 Plus | Ø = 730mm | 650mm | side 7 |
|------------|-----------|-------|---------------|

Ta kontakt for lagerstatus og leveringstid.

VÅR KVALITETSSIKRING

Alle maskiner testkjøres ved vårt verksted og innstilles etter gjeldene krav til temperaturer. Slitasjedeler lagres hos oss i Trondheim.

Har en ikke "fall til sluk/avløp" under maskinen, bestilles maskin med avløps-/tømmepumpe (kan normalt ikke ettermonteres).

Krav for alle modeller:

- Tilkoblingstrykk vann 2-4 bar
- Max. temperatur på inntaksvann 60 grader C
- VV-tilkobling 3/4" gjenget
- Anbefalt rørdim. Ø-15mm / 1/2"
- Avløpsslange medfølger
- Kunden skal opplyse om ønsket strømart

Tillegg for alle modeller:

- Støpsel
- Tilkoblingsslange for vann
- Montering kan mot tillegg i pris utføres av vår serviceavdeling
- Kunden sørger selv for nødvendig rørlegger- og elektrikerarbeide

Maskinene tilknyttes som regel varmt vann og med tilkoblingsslange for gjeldende spesifikasjoner. Monteres reduksjonsventil m/vannfilter foran vanninntak, forlenges magnetventilens levetid.

**K70E** Kombinert oppvask- / grovoppvaskmaskin Kr 23. 800,-

Kurvstørrelse: 500x500mm (1 stk. følger med)
 Åpingshøyde: 390mm (Brett 600x400, Tallerken H: 390)
 Vaskeprogram: 4 stk à 1 / 2 / 3 / 5 min.

Elektronisk betjeningspanel, Energibesparing,
 Konstant skylling og Thermostop for best mulig skylleresultat
 Innebygget tørremiddelinjektor. Isolert for mindre støy og varmetap
 Styringspanel / bryterne er plassert oppe over døren.

Total effekt: 6600 W
 Vaskepumpe: 600 W / Pr. syklus 3 Ltr
 Boiler: 6000 W / Kapasitet 6 Ltr
 Tank: 2700 W / Kapasitet 17 Ltr
 Mål i mm: B 600 x D 680 x H 850 80 kg
 Strømart: 230V / 50Hz / 3-fas eller 400V / 50Hz / 3-fas

INKLUSIVE: Brettholder, glass kurv, redskapsholder, rist (se side 6)

TILVALG:

| | | |
|---------------|--|-------------|
| Inntaksslange | Tilkoblingslange for vann | Kr 295,- |
| PS | Avløpspumpe | Kr 1. 530,- |
| Stativ | Stativ i rf. stål. H 500mm | Kr 2. 550,- |
| Kurver | Kopp/glass, Tallerken, Bestikk eller Brettkurv (åpen en side) 500x500 | Kr 149,- |
| 575005 | Brettholder for 6 brett, rf.stål | Kr 1. 148,- |
| 575010 | Rist for kurv 500x500mm, rf.stål | Kr 723,- |

PÅ FORESPØRSEL:

| | |
|-----|---|
| D | Avkalkningsenhet (vannmykner) |
| DDE | Tørremiddel dispenser i front |
| PAP | Ekstra kraftig pumpe ved lavt vanntrykk |

KP85E Plus Kombinert oppvask- / grovoppvaskmaskin Kr 32. 300,-

Kurvstørrelse: 610x500mm (1 stk. følger med)
 Åpingshøyde: 450mm (Brett 600x400, Tallerken H: 450)
 Vaskeprogram: 4 stk à 1 / 2 / 3 / 5 min.

Elektronisk betjeningspanel, Energibesparing,
 Konstant skylling og Thermostop for best mulig skylleresultat
 Innebygget tørremiddelinjektor. Isolert for mindre støy og varmetap
 Booster pumpe / ekstra kraftig pumpe
 "Plus" maskinene har pumpe fra skylletanken, og er ikke avhengig av
 vanntrykket inn til maskinen og gir et meget godt skylleresultat (se side 6)

Total effekt: 10200W
 Vaskepumpe: 1200 W / Pr. syklus 4 Ltr
 Boiler: 9000 W / Kapasitet 14 Ltr
 Tank: 2700 W / Kapasitet 21 Ltr
 Mål i mm: B 600 x D 700 x H 1400 102 kg
 Strømart: 230V / 50Hz / 3-fas eller 400V / 50Hz / 3-fas

INKLUSIVE: Brettholder, kurv, redskapsholder, rist (se side 6)

TILVALG:

| | | |
|---------------|--|-------------|
| Inntaksslange | Tilkoblingslange for vann | Kr 295,- |
| PS | Avløpspumpe | Kr 2. 380,- |
| Kurver | Kopp/glass, Tallerken, Bestikk eller Brettkurv (åpen en side) 500x500 | Kr 149,- |
| C132 | Kurv rf.stål, 610x500x75H | Kr 1. 360,- |
| 575005 | Brettholder for 6 brett, rf.stål | Kr 1. 148,- |
| 575010 | Rist for kurv 500x500mm, rf.stål | Kr 723,- |

PÅ FORESPØRSEL:

| | |
|-----|-------------------------------|
| D | Avkalkningsenhet (vannmykner) |
| DDE | Tørremiddel dispenser i front |
| XP | Ekstra effekt |

**KP130E** Kombinert oppvask- / grovoppvaskmaskin Kr 38.080,-

Kurvstørrelse: 500x500mm (1 stk. følger med)
 Åpingshøyde: 410mm (Brett 600x400, Tallerken H: 410)
 Vaskeprogram: 4 stk à 1 / 2 / 3 / 5 min.

Elektronisk betjeningspanel, Energibesparing,
 Thermostop for best mulig skylleresultat
 Innebygget tørremiddelinjektor
 Booster pumpe / ekstra kraftig pumpe

Total effekt: 10500W
 Vaskepumpe: 1500 W / Pr. syklus 4 Ltr
 Boiler: 9000 W / Kapasitet 10 Ltr
 Tank: 2700 W / Kapasitet 42 Ltr

Mål i mm: B 650 x D 730 x H 1410 (lukket) 1880 (åpen) 130 kg
 Strømart: 230V / 50Hz / 3-fas eller 400V / 50Hz / 3-fas

INKLUSIVE: Brettholder, glass kurv, redskapsholder (se side 6)

TILVALG:

Inntaksslange Tilkoblingslange for vann Kr 295,-
 PS Avløpspumpe Kr 2.380,-
 XP Ekstra kraftig pumpe ved vanntrykk under Kr 1.020,-
 200 KPA

Kurver Kopp/glass, Tallerken, Bestikk eller Kr 149,-
 Brettkurv (åpen en side) 500x500

11600054 Brettholder for 6 brett, rf.stål Kr 1.658,-

575010 Rist for kurv 500x500mm, rf.stål Kr 723,-

PÅ FORESPØRSEL:

D Avkalkningsenhet (vannmykner)
 DDE Tørremiddel dispenser i front
 XP Ekstra effekt
 HACCP Datasystem

KP151E Grovoppvaskmaskin Kr 41.650,-

Kurvstørrelse: 660x550mm (1 stk. følger med)
 Åpingshøyde: 810mm
 Vaskeprogram: 4 stk à 2 / 4 / 6 / 12 min.

Elektronisk betjeningspanel, Energibesparing,
 Thermostop for best mulig skylleresultat
 Innebygget tørremiddelinjektor
 Isolert dør

Booster pumpe / ekstra kraftig pumpe

Total effekt: 8020 W
 Vaskepumpe: 2020 W / Pr. syklus 4,5 Ltr
 Boiler: 6000 W / Kapasitet 10 Ltr
 Tank: 2700 W / Kapasitet 25 Ltr

Mål i mm: B 650 x D 750 x H 1700 (lukket) 2050 (åpen) 150 kg
 Strømart: 230V / 50Hz / 3-fas eller 400V / 50Hz / 3-fas

INKLUSIVE: Brettholder, kurv, redskapsholder (se side 6)

TILVALG:

Inntaksslange Tilkoblingslange for vann Kr 295,-
 PS Avløpspumpe Kr 2.380,-
 C87/B Kurv 660x550x75H, rf.stål Kr 1.360,-
 C97/A Brettholder for 8 brett, rf.stål Kr 1.020,-
 C100 Rist for kurv 550x550mm, rf.stål Kr 944,-
 HACCP Datasystem Kr 5.100,-

PÅ FORESPØRSEL:

D Avkalkningsenhet (vannmykner)
 DDE Tørremiddel dispenser i front
 XP Ekstra effekt
 HACCP Datasystem



**KP202E Plus** Grovvopvaskmaskin Kr 65. 450,-

Kurvstørrelse: 700x700mm (1 stk. følger med)
 Åpingshøyde: 650mm
 Vaskeprogram: 4 stk à 3 / 6 / 9 / 12 min.

Elektronisk betjeningspanel, Energibesparing,
 Konstant skylling og Thermostop for best mulig skylleresultat
 Innebygget tørremiddelinjektor
 Isolert for mindre støy og varmetap
 Booster pumpe / ekstra kraftig pumpe, 2 stk
 "Plus" maskinene har pumpe fra skylletanken, og er ikke avhengig av vanntrykket inn til maskinen og gir et meget godt skylleresultat (se side 6)

Total effekt: 12000 W
 Vaskepumpe: 3000 W / Pr. syklus 4,5 Ltr
 Boiler: 9000 W / Kapasitet 14 Ltr
 Tank: 6000 W / Kapasitet 75 Ltr
 Mål i mm: B 840 x D 885 x H 1800 (lukket) 2050 (åpen) 230 kg
 Strømart: 230V / 50Hz / 3-fas eller 400V / 50Hz / 3-fas

INKLUSIVE: Brettholder, kurv, redskapsholder (se side 6)

TILVALG:

| | | |
|---------------|----------------------------------|-------------|
| Inntaksslange | Tilkoblingsslange for vann | Kr 295,- |
| PS | Avløpspumpe | Kr 3. 400,- |
| 91100 | Kurv 700x700x130mm, rf.stål | Kr 1. 870,- |
| C97/A | Brettholder for 8 brett, rf.stål | Kr 1. 020,- |
| C100 | Rist for kurv 550x550mm, rf.stål | Kr 944,- |

PÅ FORESPØRSEL:

D Avkalkningsenhet (vannmykner)
 DDE Tørremiddel dispenser i front
 XP Ekstra effekt
 HACCP Datasystem

**KP302E Plus** Grovvopvaskmaskin Kr 76. 500,-

Kurvstørrelse: 850x725mm (1 stk. følger med)
 Åpingshøyde: 650mm
 Vaskeprogram: 4 stk à 3 / 6 / 9 / 12 min.

Elektronisk betjeningspanel, Energibesparing,
 Konstant skylling og Thermostop for best mulig skylleresultat
 Innebygget tørremiddelinjektor
 Isolert for mindre støy og varmetap
 Booster pumpe / ekstra kraftig pumpe, 2 stk
 "Plus" maskinene har pumpe fra skylletanken, og er ikke avhengig av vanntrykket inn til maskinen og gir et meget godt skylleresultat (se side 6)

Total effekt: 13000 W
 Vaskepumpe: 4000 W / Pr. syklus 5 Ltr
 Boiler: 9000 W / Kapasitet 14 Ltr
 Tank: 6000 W / Kapasitet 75 Ltr
 Mål i mm: B 990 x D 885 x H 1800 (lukket) 2050 (åpen) 260 kg
 Strømart: 230V / 50Hz / 3-fas eller 400V / 50Hz / 3-fas

INKLUSIVE: Brettholder, kurv, redskapsholder (se side 6)

TILVALG:

| | | |
|---------------|----------------------------------|-------------|
| Inntaksslange | Tilkoblingsslange for vann | Kr 295,- |
| PS | Avløpspumpe | Kr 3. 400,- |
| 92100 | Kurv 850x725x130mm, rf.stål | Kr 4. 165,- |
| C97/A | Brettholder for 8 brett, rf.stål | Kr 1. 020,- |
| C100 | Rist for kurv 550x550mm, rf.stål | Kr 944,- |

PÅ FORESPØRSEL:

D Avkalkningsenhet (vannmykner)
 DDE Tørremiddel dispenser i front
 XP Ekstra effekt
 HACCP Datasystem

**KP402E Plus** Grovoppvaskmaskin

Kr 120.700,-

Kurvstørrelse: 1350x725mm (1 stk. følger med)
 Åpingshøyde: 810mm
 Vaskeprogram: 4 stk à 3 / 6 / 9 / 12 min.

Elektronisk betjeningspanel, Energibesparing,
 Konstant skylling og Thermostop for best mulig skylleresultat
 Innebygget tørremiddelinjektor
 Isolert for mindre støy og varmetap
 Booster pumpe / ekstra kraftig pumpe, 2 stk
 "Plus" maskinene har pumpe fra skylletanken, og er ikke avhengig av
 vanntrykket inn til maskinen og gir et meget godt skylleresultat (se side 6)

Total effekt: 14400 W
 Vaskepumpe: 5400 W / Pr. syklus 7 Ltr
 Boiler: 9000 W / Kapasitet 14 Ltr
 Tank: 9000 W / Kapasitet 100 Ltr
 Mål i mm: B 1490 x D 885 x H 2000 (lukket) 2320 (åpen) 375 kg
 Strømart: 230V / 50Hz / 3-fas eller 400V / 50Hz / 3-fas

INKLUSIVE: Brettholder, kurv, redskapsholder (se side 6)

TILVALG:

| | | |
|---------------|----------------------------------|------------|
| Inntaksslange | Tilkoblingslange for vann | Kr 295,- |
| PS | Avløpspumpe | Kr 3.400,- |
| 93600 | Kurv 1350x725x130mm, rf.stål | Kr 6.375,- |
| C97/A | Brettholder for 8 brett, rf.stål | Kr 1.020,- |
| C100 | Rist for kurv 550x550mm, rf.stål | Kr 944,- |

PÅ FORESPØRSEL:

D Avkalkningsenhet (vannmykner)
 DDE Tørremiddel dispenser i front
 XP Ekstra effekt
 HACCP Datasystem

MASKINER MED VAPORE / STEAM:**KP302EV** Grovoppvaskmaskin

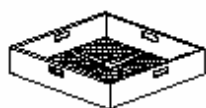
Kr 102.000,-

Total effekt: 4000 W / 15 kg/H
 Samme spes. som KP302E

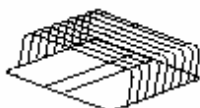
KP302EV Grovoppvaskmaskin

Kr 146.200,-


Total effekt: 5400 W / 15 kg/H
 Samme spes. som KP402E

MASKINENE LEVERES INKLUSIVE FØLGENDE TILBEHØR:**KP70E**

GLASS BASKET
PANIER VERRES
GLASERKORB
CESTO BICCHIERI
500X500X105 H



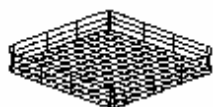
6 PCS TRAY SUPPORT
SUPPORT PLATEAUX
TABLETTE TRÄGER
SUPPORTO VASSOI
500X500X150 H - Ø 45



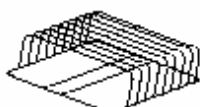
SPATULA HOLDER
SUPPORT USTENSILES
GERÄTETRÄGER
SUPPORTO SPATOLE
150X150X250 H




INOX GRIDDLE
GRILLE INOX
INOX GITTER
GRIGLIA INOX
500X500

KP85E

INOX BASKET
PANIER INOX
INOX KORB
CESTO INOX
610X500X75 H



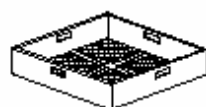
6 PCS TRAY SUPPORT
SUPPORT PLATEAUX
TABLETTE TRÄGER
SUPPORTO VASSOI
500X500X150 H - Ø 45



SPATULA HOLDER
SUPPORT USTENSILES
GERÄTETRÄGER
SUPPORTO SPATOLE
150X150X250 H




INOX GRIDDLE
GRILLE INOX
INOX GITTER
GRIGLIA INOX
500X500

KP130E

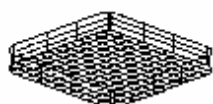
GLASS BASKET
PANIER VERRES
GLASERKORB
CESTO BICCHIERI
500X500X105 H



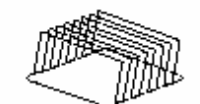
6 PCS TRAY SUPPORT
SUPPORT PLATEAUX
TABLETTE TRÄGER
SUPPORTO VASSOI
500X600X150 H - Ø 45




SPATULA HOLDER
SUPPORT USTENSILES
GERÄTETRÄGER
SUPPORTO SPATOLE
150X150X250 H

KP151E - KP202E - KP302E - KP402E

INOX BASKET - PANIER INOX
INOX KORB - CESTO INOX
KP151E = 660X550X75 H
KP202E = 700X700X130 H
KP302E = 850X725X130 H
KP402E = 1350X725X130 H



8 PCS TRAY SUPPORT
SUPPORT PLATEAUX
TABLETTE TRÄGER
SUPPORTO VASSOI
300X520X210 H - Ø 45

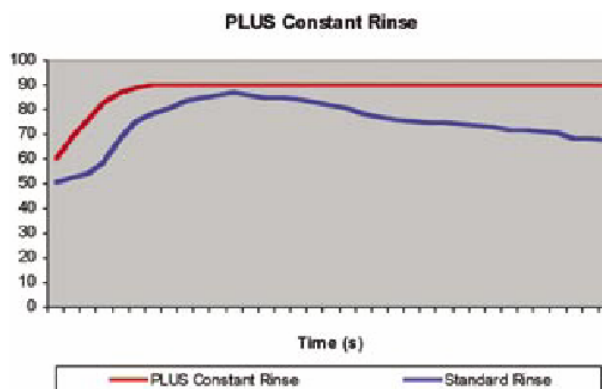


SPATULA HOLDER
SUPPORT USTENSILES
GERÄTETRÄGER
SUPPORTO SPATOLE
150X150X250 H

”PLUS” - SKYLLESYSTEM =

**STABIL / KONSTANT
SKYLLETEMPERATUR**

”Plus” maskinene har pumpe fra skylletanken, og er ikke avhengig av vanntrykket inn til maskinen.



GR300 Plus Granulat grovoppvaskmaskin

Kr 170.000,-

System basert på plastgranulater, vann og såpe.
 Dette er et meget effektivt vaske-system, som letter det manuelle arbeidet en normalt utfører i "skrubben".
 Det gir en mer skånsom behandling enn manuell "skuring".
 Det gir derfor mindre slitasje og lengre levetid på kjøkkenutstyret.
 Systemet er f.eks meget effektivt på "brente" kjeler og bakebrett.

Elektronisk betjeningspanel, Energibesparing,
 Konstant skylling og Thermostop for best mulig skylleresultat
 Innebygget tørremiddelinjektor
 Isolert for mindre støy og varmetap

Dampavtrekk / utsug

Booster pumpe / ekstra kraftig pumpe, 2 stk

"PLUS" - SKYLLESYSTEM =

STABIL / KONSTANT SKYLLETEMPERATUR

(egen pumpe fra skylletanken, er ikke avhengig av vanntrykket inn til maskinen, se side 6)



Kapasitet 6 til 10 stk GN 1/1
 Kapasitet 2 stk GN 2/1
 Euronorm 60x40 cm er tilvalg

Kurvstørrelse: Ø = 730mm (1 stk. følger med)
 Åpingshøyde: 650mm
 Vaskeprogram: 5 stk à 4 / 6 / 8 / 10 / 12 min.
 Total effekt: 12000 W
 Vaskepumpe: 3000 W / Pr. syklus 5 Ltr
 Boiler: 9000 W / Kapasitet 15 Ltr
 Tank: 9000 W / Kapasitet 100 Ltr
 Skyllpumpe: 400 W
 Mål i mm: B 1100 x D 900 x H 1890 (lukket) 2050 (åpen) 430 kg
 Strømart: 230V / 50Hz / 3-fas eller 400V / 50Hz / 3-fas

INKLUSIVE: Kurv, brett holder, redskap holder

TILVALG:

| | | |
|---------------|--|-------------|
| Inntaksslange | Tilkoblingslange for vann | Kr 295,- |
| GRT | Trillebord / avlansningsbord, rf.stål 600x600x900H 15kg | Kr 11.050,- |
| 96100 | Granulat, 11 Liter / 9 kg | Kr 1.488,- |
| 96101 | Standard kurv, rf.stål, med kapasitet 6 x 1/1GN / 2 x 2/1GN | Kr 7.650,- |
| 96136 | Holder for Euronorn 60x40 cm kap. 4 | Kr 1.530,- |
| 96102 | Support, støtte | Kr 1.700,- |
| 96103 | Redskap holder | Kr 2.805,- |
| 96104 | Kjeleholder 475mm | Kr 2.295,- |
| 96105 | Kjeleholder 330mm | Kr 2.550,- |

PÅ FORESPØRSEL: Tørremiddel dispenser, HACCP, ekstra effekt